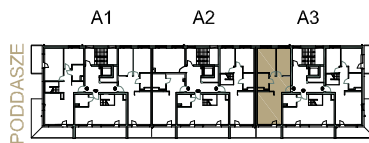


SCHEMAT ZABUDOWY



SCHEMAT KONDYGNACJI

budynek

**A**

kondygnacja

**PODDASZE**

klatka.nr lokalu

**A3.7**

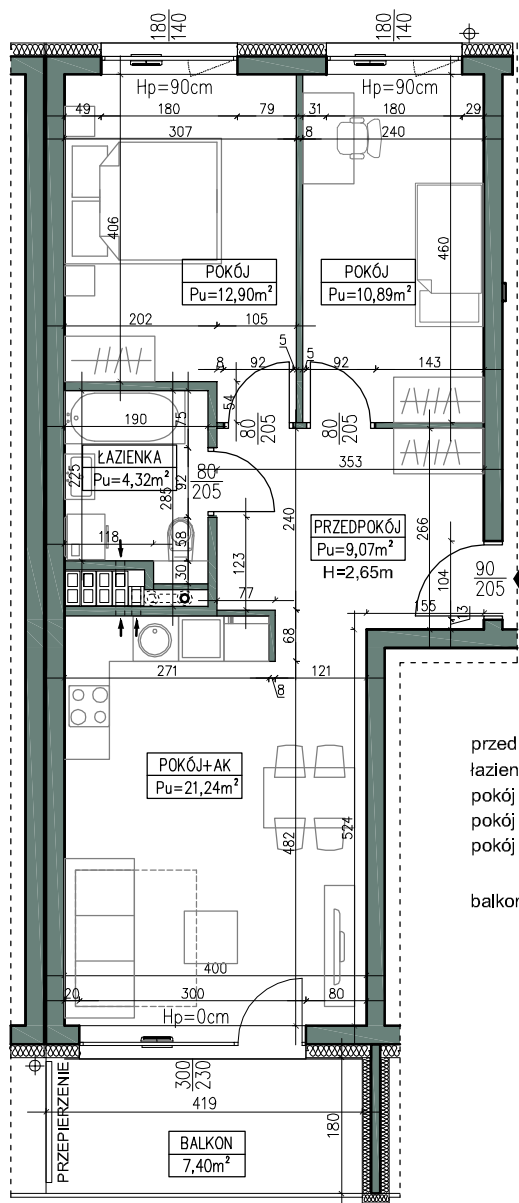
powierzchnia użytkowa

**58,42m<sup>2</sup>**

przykładowa struktura

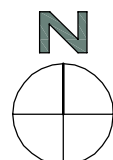

**3P+AK**

INFORMACJE O LOKALU



przedpokój	9,07m <sup>2</sup>
łazienka	4,32m <sup>2</sup>
pokój z aneksem	21,24m <sup>2</sup>
pokój	10,89m <sup>2</sup>
pokój	12,90m <sup>2</sup>
	<u>58,42m<sup>2</sup></u>
balkon	7,40m <sup>2</sup>

SKALA: 1:100



UWAGA: Wymiary pomieszczeń podane w stanie surowym. Niniejsza karta została opracowana na podstawie projektu budowlanego. Znajdujące się w karcie aranżacje pokoi są przykładowe. W toku dalszego projektowania mogą nastąpić niewielkie zmiany w stosunku do informacji zawartych w karcie. Karta stanowi załącznik do umowy. Powierzchnie pomieszczeń podane zgodnie z normą PN-ISO 9836:1997 mogą ulec nieznacznej zmianie po realizacji obiektu.