

SCHEMAT ZABUDOWY

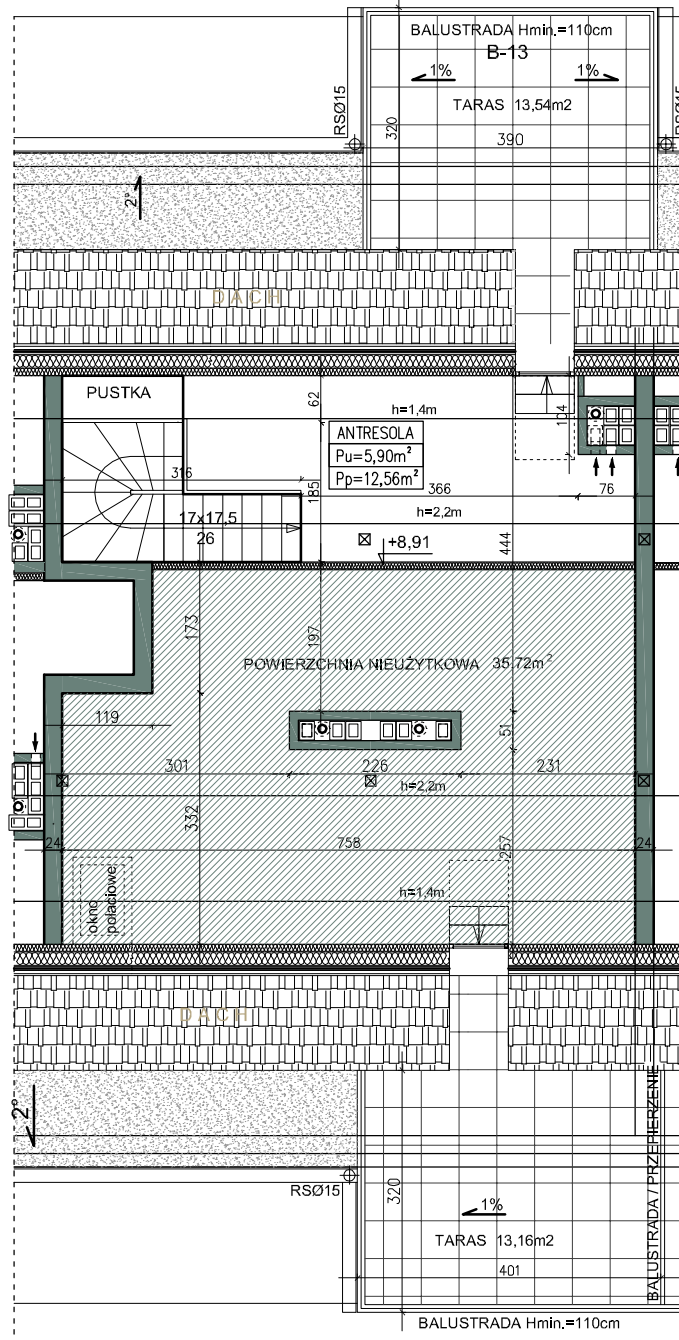


SCHEMAT KONDYGNACJI

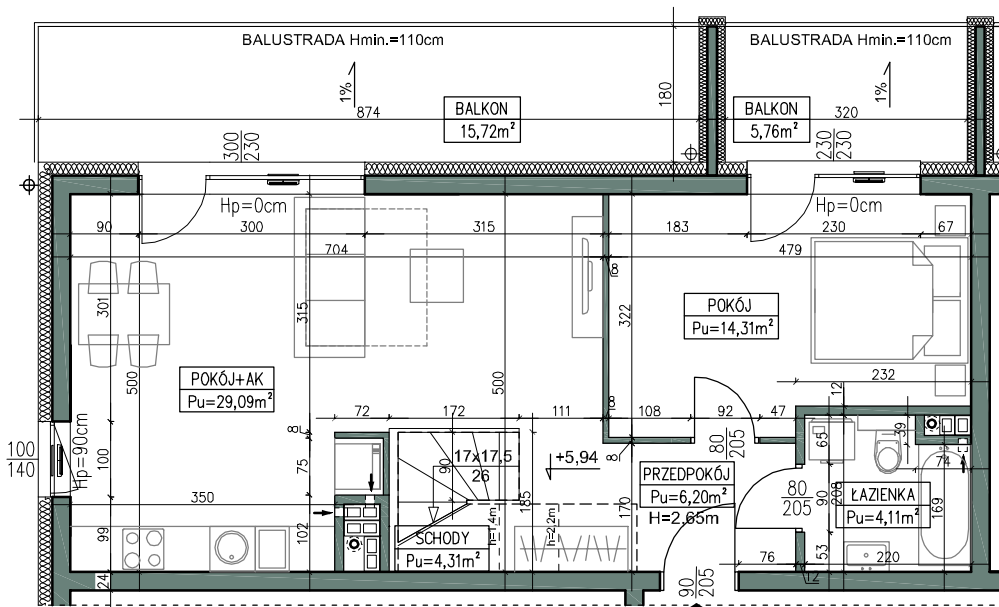
budynek **B**
kondygnacja **PODDASZE**
klatka.nr lokalu **B.16**
powierzchnia użytkowa **63,92m²**
przykładowa struktura **2P+AK+antresola**

INFORMACJE O LOKALU

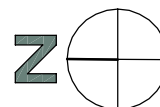

ANTRESOLA



PODDASZE



przedpokój	6,20m ²
łazienka	4,11m ²
pokój z aneksem	29,09m ²
schody	4,31m ²
pokój	14,31m ²
antresola	5,90m ²
	<hr/>
	63,92m ²
balkon	15,72m ²
balkon	5,76m ²
taras	13,54m ²



UWAGA: Wymiary pomieszczeń podane w stanie surowym. Niniejsza karta została opracowana na podstawie projektu budowlanego. Znajdujące się w karcie aranżacje pokoi są przykładowe. W toku dalszego projektowania mogą nastąpić niewielkie zmiany w stosunku do informacji zawartych w karcie. Karta stanowi załącznik do umowy. Powierzchnie pomieszczeń podane zgodnie z normą PN-ISO 9836:1997 mogą ulec nieznacznej zmianie po realizacji obiektu.